







# Il test per la famiglia

Esempi di presunzione del reddito per un nucleo familiare\*

			 <b>ESEMPIO 1</b>	 <b>ESEMPIO 2</b>	 <b>ESEMPIO 3</b>			
	<b>Voce di spesa</b>	<b>Coefficiente</b>	Spesa	Reddito presunto	Spesa	Reddito presunto	Spesa	Reddito presunto
 <b>CASA</b>	Casa (affitto o rateo del mutuo)	1,2	15.000	18.000	9.000	10.800	11000	13200
	Bollette (telefono, luce, gas...)	1,5	4.000	6.000	3.000	4.500	3.500	5.250
	Collaboratori domestici (contributi)	2,5	1.200	3.000	850	2.125	950	2.375
 <b>MEZZI DI TRASPORTO</b>	Auto normali	1,2	5.000	6.000	4.800	5.760	5.200	6.240
	Auto di lusso	2,5	12.000	30.000	9.500	23.750	8.000	20.000
	Barche, Yacht	2	24.000	48.000	12.000	24.000	18.000	36.000
 <b>TEMPO LIBERO</b>	Palestre, beauty center	4	2.000	8.000	1.800	7.200	1.900	7.600
	Iscrizione a club	3,5	5.000	17.500	3.500	12.250	0	0
<b>ALTRO</b>	Assicurazioni	1,5	1.500	2.250	1.250	1.875	1.350	2.025
<b>LA SOGLIA</b> È la differenza massima fra spese sostenute e entrate dichiarate per essere al riparo da controlli				<b>138.750</b>		<b>92.260</b>		<b>92.690</b>
				<b>110.000</b>		<b>78.000</b>		<b>90.000</b>
				<b>Scatta l'accertamento ► 26,1</b>		<b>► 18,3</b>		<b>► 3,0</b>

\*Esempio calcolato sulla base di coefficienti indicativi, che cambiano a seconda della tipologia di contribuente